

INFORME TALLERES DE CAPACITACION EN ATACAMES Y TONCHIGUE

AUTOESTIMA – EMPODERAMIENTO – LIDERAZGO FEMENINO

Elaborado por: **Matilde
Camacho**
Talleres ejecutados por:
**Kethy Ibarra
Matilde Camacho**

Introducción.

El taller **autoestima y liderazgo para mujeres: Hacia la participación política local**, realizado en Esmeraldas en enero de 2021, se enmarca en la intervención que actualmente ejecuta FAMSÍ a través del proyecto “género y poder local en Ecuador”, junto con la Diputación de Córdoba y directamente vinculado con la AMJUPRE (Asociación de Mujeres de Juntas Parroquiales Rurales del Ecuador). La formación fue dirigida a mujeres rurales tanto de la AMJUPRE, así como de diferentes provincias de todo el Ecuador

En el marco de la Consultoría se realizaron 2 talleres de formación en temas de autoestima, empoderamiento y liderazgo, dirigido a mujeres del Barrio “Victoria de Dios” del cantón Atacames y la parroquia Tonchigue de la provincia de Esmeraldas, los días 19 y 21 de enero del presente año.

El taller programado para el día 20 de enero en el cantón Muisne, lastimosamente no se pudo realizar debido al mal tiempo del sector, mucha lluvia y oleajes, las mujeres no lograron llegar.

La finalidad de estos talleres significó construir nuevos aprendizajes a partir del análisis y reflexión, orientados a los procesos de empoderamiento y liderazgo que contribuya a establecer relaciones igualitarias entre hombres y mujeres y disminuir las brechas de la desigualdad de género existentes en el barrio, la comunidad, la parroquia, etc

Se acogieron a los talleres 47 participantes activos. De los cuales: 35 fueron mujeres, 12 hombres y se contó con el soporte de 4 facilitadoras, para la impartición de las actividades durante la sesión. Teniendo en cuenta el total de la asistencia en plena pandemia y con las restricciones de movilidad, se puede concluir que la convocatoria fue todo un éxito.

Objetivos

Objetivo del Taller: Fortalecer la capacidad de las mujeres en la construcción de su autoestima y proceso de empoderamiento, mediante la construcción metodológica participativa, intercultural y vivencial de sus derechos.

Objetivos específicos

- **Sensibilizar** a las participantes por medio de temas que les permitan interesarse para transformar sus vidas y su entorno.

- Discutir de manera colectiva, alternativas que fortalezcan liderazgos y el reconocimiento al trabajo que realiza la organización a favor de la equidad.
- Crear un espacio de reflexión que les ayude a identificar cuáles son sus necesidades, donde están y hacia dónde quieren dirigir sus vidas.

Metodología de talleres

Se utiliza una metodología, activa, e inclusiva; se trata de procesos esencialmente participativos que propician un espacio de encuentro entre mujeres étnicamente diversas (mestizas, afroecuatorianas), que construirán conocimientos y toma de decisiones a partir de la reflexión crítica en torno a las dificultades que enfrentan.

Se establece en formato grupal e individual, alternando contenido teórico, así como dinámicas para facilitar el aprendizaje de los contenidos expuestos. La modalidad del taller será grupal con un máximo de 25 participantes por mantener medidas de seguridad por covid19.	La duración máxima del taller es de 5 horas; de 9 am a 14 horas pm, con espacios de recesos para un refrigerio
---	--

Guía Metodológica.

Se elaboró una guía metodológica, para generar espacios dinámicos, que las mujeres puedan conversar, interactuar y reflexionar sobre la temática en el marco de su situación personal. El temor a hablar, el miedo a una actividad nueva, la sumisión de las mujeres, demostró la necesidad de trabajar el empoderamiento personal y, la autoestima como herramientas para potenciar la participación activa de las mujeres en los liderazgos comunitarios.

Desarrollo del Taller	Actividad	Metodología/Recursos
Bienvenida y presentación	A cargo de la autoridad contratante	Exposición dialogada: FAMSI, AMJUPRE
Saludo e introducción del taller. Facilitadora	Presentación del taller. Objetivos y colocación de la Agenda en la pizarra. Normas de convivencia: Pregunte a las participantes qué necesitan de los demás y de usted para que el grupo	Exposición dialogada. Papelotes y marcadores

	<p>funcione eficaz y satisfactoriamente en las siguientes sesiones. Se escribe las respuestas en un papelógrafo.</p>	
<p>Integración del grupo</p>	<p>El grupo se coloca formando un círculo. Le damos a una persona (voluntaria, que quiera empezar) el ovillo de lana. Ésta deberá presentarse diciendo: nombre, procedencia, actividad que le gusta hacer. Al acabar, lanzara el resto del ovillo a alguna participante que elija. A continuación, la que recibe el hilo del ovillo, seguirá los mismos pasos de presentación y al terminar lanzará a otro/a participante el ovillo de lana quedándose ella con una parte. La actividad se repite hasta llegar al último participante y formar una telaraña.</p> <p>Para deshacer la telaraña, la facilitadora da la consigna de que las participantes deben decir las expectativas del taller Así se continúa hasta llegar a la primera persona que tiene el inicio del ovillo.</p>	<p>Dinámica “La telaraña”</p>
<p>Tema 1: Que es la autoestima Reflexiona acerca de sus cualidades y de sus defectos.</p>	<p>En círculo las mujeres cierran los ojos y tocan su cara, sienten las facciones de su rostro, nariz, mejilla y boca, mientras se va tocando, debe sentir lo que más le gusta de su rostro, luego haces abrir los ojos. ¿Cómo te sientes al tocar tu cara?</p> <p>Al finalizar entregas cartulinas de colores y construyen su Árbol de virtudes que reconocen en ellas. (cualidades, debilidades, logros, metas). Luego pegan en la parte más visible de la pared, o en una cartulina grande. Participan de 3 a 4 compañeras en la presentación.</p>	<p>Trabajo individual, lúdica, Tarjetas, marcadores</p>
<p>Continuación: Conociendo mi nivel de autoestima. Como construyo una autoestima positiva.</p>	<p>Plenaria: Se solicita 3 intervenciones Pregunta: Que idea tienen de la autoestima. ¿Cómo te sientes con tu autoestima? ¿Que contribuye a elevar tu autoestima y que a bajar tu autoestima? ¿Qué cosas valoras de tu persona y que cosas te parecen defectos o debilidades? Desde la visión de los/as otras: ¿Qué cosas valoran las y los demás de tu persona, y que cosas señalan como tus defectos?</p>	<p>. Lluvia de ideas</p>

	<p>Reflexión: Explicación de la autoestima, la importancia de la autoestima sana, y como mejorar la autoestima baja.</p>	
<p>Dinámica de motivación:</p>	<p>Hacemos un círculo y realizamos una dinámica de relajamiento</p>	<p>En círculo</p>
<p>Tema 2: El Empoderamiento femenino, clave para que las mujeres asuman el control de sus vidas</p>	<p>Cada participante toma una lana cortada, todas se acercan y lo amarran a un clavo. El clavo representa nuestro objetivo, meten en la botella sin topar los bordes e igualmente lo sacan.</p> <p>Deben cumplir un objetivo juntas. Comprenden que las mujeres debemos estar unidas, que todas somos importantes para enfrentar los retos y comprendemos que es la sororidad. Como nos comprometemos para estar más unidas.</p> <p>Plenaria. Pregunta: ¿Cómo direccionaron al equipo? ¿Qué dificultades se presentaron para trabajar en equipo?</p> <p>Explicación de la facilitadora: concepto de empoderamiento femenino, ¿para qué sirve empoderarnos? Por qué necesitamos ser autónomas</p> <p>Conclusiones</p>	<p>Trabajo grupal, Materiales: Lana cortada de diferentes tamaños, 3 clavos largos, 3 botellas</p> <p>Lluvia de ideas</p>
<p>Tema 3: Liderazgo, liderazgo femenino</p>	<p>Se conforman x grupos de trabajo. Cada grupo debe tener un nombre, un lema o un slogan o algo que las identifiquen. Se escoge a una persona del grupo que lidere, se la levanta entre todas y se la sostiene entre todas por unos 30 segundos. Como se organizan para llegar a la meta, frente a los obstáculos que interfieren el avance.</p> <p>Plenaria. ¿Cómo se sintieron? ¿Cómo se organizaron?, ¿alguien dirigió el ejercicio?, ¿Por qué eligieron a esa persona? ¿Cuál fue el objetivo?</p> <p>Reflexión: 3 intervenciones sobre concepto de liderazgo. Explicación de la facilitadora para reforzar el tema. El liderazgo femenino fortalece la organización, el barrio.</p>	
<p>Análisis del barrio desde la visión de las mujeres incluyendo la</p>	<p>“Mapeo de mi barrio” desde la visión de las mujeres. donde se identifican las características básicas del barrio, problemas y potenciales del barrio. La participación de sus habitantes</p>	<p>Trabajo de grupo: Papelotes, marcadores,</p>

<p>identificación de sus problemas y potenciales</p>	<p>Se conforman tres grupos de trabajo para identificar:</p> <p><u>Paso 1:</u> Dibujo de cómo era mi barrio: Su historia, límites territoriales, fundadores/as</p> <p><u>Paso 2:</u> Dibujo de cómo se encuentra mi barrio. Que se ha hecho, que ha cambiado, que necesidades tienen, cuales son los problemas de las mujeres, personas con discapacidad, niños, niñas y adolescentes.</p> <p><u>Paso 3:</u> Dibujo de cómo queremos ver al barrio, en 1 año. Metas a corto y mediano plazo, desde la visión de las mujeres. La definición de objetivos para mejorar el barrio (social, económico, político) ¿Cómo se organizarán las mujeres para mejorar el barrio, que tienen que hacer? ¿Con que actividad empezamos? ¿Cómo logramos que nuestro barrio sea seguro</p> <p>Plenaria: Presentación de los grupos de trabajo Compromisos. Pactar un plan de trabajo con acciones inmediatas</p>	
<p>Evaluación</p>	<p>Evaluación individual en Plenaria</p>	<p>Trabajo individual. Materiales: Marcadores, Papelógrafos,</p>

Talleres de capacitación en Autoestima, empoderamiento y liderazgo femenino

Informe de los dos talleres realizados los días 19 y 21 de enero en los lugares correspondientes

Lugar	Casa de la Mujer del Barrio "Victoria de Dios"	Salón del Gobierno Parroquial de Tonchigue
Participantes	21 personas (20 mujeres, 1 hombre)	26 personas (11 mujeres, 11 hombres)
Duración	09:00 a 14:00 pm	09:00 a 14pm
Fecha	19 de enero 2021	21 de enero 2021

Metodología de los talleres:	talleres presenciales con una metodología participativa, con técnicas de integración grupal. Utilizada la dinámica grupal, el análisis, la reflexión para identificar las situaciones personales, entender y asimilar los conocimientos.
Temas desarrollados:	Autoestima: Autoestima alta, baja, empoderamiento individual y colectivo, empoderamiento económico y empoderamiento político. Liderazgo, liderazgo colectivo. El liderazgo femenino para mejorar el territorio (barrio, parroquia, comunidad, etc)

Desarrollo de los talleres

Los talleres contaron con la asistencia técnica y apoyo logístico de técnicas y promotoras de ECOS, y la facilitación la dirigió Matilde Camacho, con la asistencia de Kethy Ibarra.

Saludo y bienvenida

Bienvenida y presentación del taller a cargo de la coordinadora de ECOS, y de la presidenta de AMJUPRE.

Saludo e introducción al taller: Se explican los objetivos del taller, los temas, la duración y en consenso con las/os participantes se establecen las normas de convivencia para que el taller se ejecute en el marco del respeto, la solidaridad

y la armonía: Respeto a la palabra, celulares apagados o en vibración y solo se contesta el teléfono por alguna emergencia.

Presentación Agenda Taller de Empoderamiento y Liderazgo en Atacames

Duración	Actividades	Metodología
09:00 a 09:05	Inicio del taller. Bienvenida a las/os participantes	Exposición dialogada
09:05 a 09:15	Presentación del taller, objetivos. Normas de convivencia y colocación de la Agenda en la pizarra.	Exposición dialogada
09:15 a 09:35	Integración del grupo. Conocer a las participantes. Compartir las expectativas de cada participante	Dinámica de presentación
09:35 a 10:00	Que es la autoestima Reflexiona acerca de sus cualidades y debilidades	Trabajo individual: Flor de las cualidades
10:00 a 10:15	Receso	
10:15 a 10:35	Plenaria. Continuación del tema. Preguntas: intervenciones participantes conceptos de autoestima.	Lluvia de ideas
10:35 a 10:45	Comunicación interna	Dinámica: Exploración guiada
10:45 a 11:45	Empoderamiento femenino y Liderazgo individual y colectivo	Trabajo grupal Presentación en plenaria
11:45 a 12:45	La importancia de los liderazgos colectivos (mujeres) en las mejoras de sus territorios. Plenaria: Presentación	Trabajo grupal:
12:45 a 13:00	Compromisos: Plan de acción inmediato	Trabajo grupal
13:00 a 14,00	Evaluación	Dinámica

Integración del grupo.

En ambos talleres se utilizó la dinámica grupal para la presentación de las y los participantes: nombre, actividad y las expectativas del taller (que esperan del taller y del grupo con el que están participando).

Mujeres del Barrio Victoria de Dios”	Mujeres y hombres de la parroquia Tonchigue
Una actividad que le gusta hacer: Escuchar música, bailar Labor social, voluntariado, actividad comunitaria, trabajar con niños especiales, apoyo a las personas y a las buenas causas	Una actividad que le gusta hacer Apoyar a los que necesitan Gestionar para mejorar el barrio La participación política Deporte

Participar en talleres para aprender mas Lavar ropa (mujeres adultas) Horticultura	
¿Que esperan del taller?	¿Que esperan del taller?
-Mayor conocimiento y transmitir en el hogar -Mejores aprendizajes Compartir aprendizajes Mayores conocimientos para desaprender lo que no nos deja avanzar. Aprender técnicas de aprendizaje	Aprender conocimientos nuevos Fortalecer capacidades, reclamar nuestros derechos Mejorar conocimientos para apoyar a los barrios Compartir conocimientos Conocer nuestros derechos Unificar esfuerzos

Características de los grupos participantes en los talleres

Las participantes en el taller del Barrio “Victoria de Dios”, en su mayoría son mujeres amas de casa, con trabajos eventuales en cocina, lavado de ropa, aseo de casas con un nivel de estudio primario, y algunas hasta el colegio (que son las más jóvenes) que viven situaciones de desigualdad social y exclusión y que se han agravado con la pandemia.

Las y los participantes en el taller de la parroquia Tonchigue, en su mayoría son dirigentes/as de barrios, recintos, empleadas/os públicos y miembros del Gobierno Parroquial, e inclusive el Presidente de la Asamblea de Participación Ciudadana y Control Social. Y se observa que algunas están vinculadas a la participación política y de gestión, y a los negocios. Participaron de los Barrios Manila, 26 de noviembre, San Antonio, San José, del Centro Urbano parroquial y de los Recintos El Aguacate, Same, Crisanto.

Tema 1. La autoestima.

Iniciamos con un trabajo individual: Se repartió tarjetas de colores

En Barrio “Victoria de Dios”, se pidió dibujar la **Flor de mis cualidades**, en cada pétalo escriben una cualidad, una habilidad, algo positivo, y también dibujan unos pétalos caídos y en cada uno de ellos sus defectos o debilidades.

Y en la parroquia Tonchigue, se solicitó dibujar el **Árbol de la Virtud**. Se repartió cartulinas de colores y construyen su **Árbol de virtudes** que reconocen en ellas y ellos. (**cualidades, debilidades, logros, metas**). Al final pegan en la parte más visible de la pared.

En función del grupo y demandas se fue adaptando la metodología.

Presentación de los trabajos individuales.

Barrio "Victoria de Dios"	
Fortalezas: Activas, dinámicas, espontáneas, sinceras, sociales, compartir, cocinar, solidarias, alegres, colaboradoras, Emprendedoras, no es maltratador, leal, humanitario	Debilidades Confiadas/o, resentidas, algunas se sienten solas no tienen apoyo, no disimulan cuando no les gusta algo, miedo al fracaso.

Las fortalezas de las mujeres de este barrio están más identificadas con ese potencial personal que tiene cada una. Son mujeres que necesitan de una mayor preparación, formación en temas de gestión política, políticas públicas, entre otras, y prioritariamente en temas de desarrollo personal, motivacional, emocional, que si lo necesitan.

Parroquia Tonchigue			
Fortalezas H Trabajador Servidor Respetuoso Buen Humor Fiel Honestidad El conocimiento Buen dirigente Cumplo con lo que me propongo Frontal Caritativo	Debilidades H No alcanzar lo deseado Gritón Ser muy directo	Logros H Tener una familia Darles educación a mis hijos. Tener un hogar	Metas H Servir a mi pueblo Que mis hijos tengan salud. Persona exitosa Ayudar para que los niños sean felices Cambiar la parte social de mi pueblo
Fortalezas M Trabajadora Colaboradora Buena amiga Colaborar con mi pueblo Bailar Respeto Buena persona Buenas relaciones con los vecinos Ayudar a las personas Luchadora Persistente Emprendedora	Debilidades M Confiada y por eso siempre me estrello Antisocial (tímida) Romántica Discutidora Desconfiada Gruñona Sensible Me enojo con facilidad Perdonar rápido	Logros M Aprender lo que más pueda para ayudar a mi Recinto Same, Mi familia Un proyecto para mi pueblo Un buen trabajo Estudios Mis hijos Ser madre	Metas M Ayudar a mi barrio para que siga adelante. Sacar adelante a mi pueblo Ver a mis seres queridos triunfar Titulación de mis estudios Que mi familia viva bien Lograr la carretera de mi comunidad Mi comunidad sea productiva Conformar una veeduría

Con respecto a Tonchigue, identificamos que la mayoría de las fortalezas están vinculadas a una variedad de logros y metas comunes de hombres y mujeres que están vinculadas a la familia, el barrio y la comunidad. Por el mismo hecho de ser dirigentes y autoridades la preocupación radica en la mejora de su pueblo y conseguir proyectos; es decir pensar en los demás; es decir la gestión política.

Reflexión:

En plenaria se estableció un espacio de reflexión de la situación de autoestima que viven las mujeres en el cantón; se explicó el concepto de la autoestima, como el mayor o menor valor que le adjudicamos a nuestra persona, porque si no somos capaces de dar valor a nuestras características propias, que ya ustedes mencionaron, jamás podremos hablar de una buena autoestima. Una buena autoestima aporta al equilibrio de la persona y una baja autoestima provoca fragilidad emocional, problemas de salud, debilidad, enojo, ira, tratar mal a los demás, y sobre todo a sus hijos/as, generan depresión, y afecta en nuestras relaciones personales, en nuestros estudios.

Preguntas	Respuesta
¿Algunas de ustedes sienten, que su autoestima está baja?	No tener trabajo, no tener con que alimentar a los hijos, cuando sufrimos violencia, maltrato de la pareja, falta de recursos económicos. No estudiar por no tener dinero. Cuando no hemos logrado lo que nos hemos propuesto, cuando hemos “fracasado”.
¿Cuáles son las causas para que tu autoestima esté baja?	

La autoestima es la valoración que vamos generando de nosotros/as mismo a lo largo de nuestras vidas y que se van formando a través de nuestras vivencias que nos afectan positiva o negativamente, desde la infancia, en la adolescencia, y hasta ahora, y que algunas no logramos resolver. Para eso es importante apoyarnos unas a otras cuando estamos así, ser solidarias, sororas, y ser colectivas, confiar unas a otras, contar nuestros problemas para ver cómo nos ayudamos.

Conclusión: Importante realizar talleres emocionales y motivacionales y de desarrollo personal dirigidos exclusivamente a mujeres, para identificar sus problemas. Las mujeres no se abren con facilidad cuando hay hombres.

Tema 2 y 3. El empoderamiento Femenino. Liderazgo Colectivo

Se realizó una dinámica grupal para el trabajar el tema. Se conformaron 4 grupos de trabajo. Cada grupo debe tener un nombre, un lema o un slogan o algo que las identifiquen. Se escoge a una persona del grupo que lidere, se la levanta entre todas y se la sostiene entre todas por unos 30 segundos. Como se organizan para llegar a la meta, frente a los obstáculos que interfieren el avance. Se conformaron 4 grupos de trabajo.

Presentación Grupos de trabajo Mujeres del Barrio “Victoria de Dios”

Grupo 1. Juntos para crecer	<p>Tema: Trabajo y emprendimientos en conjunto.</p> <p>Objetivo: Mejorar el estilo de vida de las mujeres y las familias en el barrio.</p> <p>Como resolver el problema: Trabajando en conjunto. Para ir de menos a más en conjunto</p>
Grupo 2: Las luchadoras	<p>Tema: Luchar por las mejoras del barrio</p> <p>Objetivo: Ayudar a todas las familias</p> <p>Como resolver el problema: Ayudándonos unas a otras</p>
Grupo 3. Mujeres en acción	<p>Tema: Violencia psicológica</p> <p>Objetivo: Socializar el problema con charlas en nuestro barrio para disminuir la violencia a las mujeres.</p> <p>Como resolver el problema: Con ayuda de profesional y conocimiento de las leyes para erradicar la violencia</p>

Presentación Grupos de trabajo de la parroquia Tonchigue

Grupo 1: Hay un amigo en mi	<p>Tema: El buen líder.</p> <p>Orienta a la comunidad, se preocupa por todos.</p> <p>El buen lider debe tener experiencia, conocimiento y es solidario y que pueda gestionar</p>
Grupo 2: La unión hace la fuerza	<p>Tema: Liderazgo colectivo</p> <p>Es la base de la organización para gestionar mejoras de la comunidad.</p> <p>Es el trabajo de todos, trabajo articulado para conseguir un objetivo</p>

Reflexión.

Preguntas a los Grupos: ¿Cómo se sintieron? ¿Cómo se organizaron?, ¿alguien dirigió el ejercicio?, ¿Por qué eligieron a esa persona? ¿Cuál fue el objetivo?

Mujeres Barrio “Victoria de Dios”	<ul style="list-style-type: none"> - Nos organizamos para trabajar el tema: Decidimos que tema - Elegimos a una persona para que dirija el grupo - Otra para que escriba - Y otra para levantarla.
--	--

<p>Hombres y Mujeres de la parroquia Tonchigue</p>	<ul style="list-style-type: none"> - Decidimos el tema - Elegimos a una persona para que dirija el grupo y el tema - Y en conjunto decidimos la persona objetivo para levantarla - La elegimos por ser un líder, o porque era más liviana.
---	--

A partir de la presentación, reflexionamos sobre los conceptos de empoderamiento, toma de decisiones y autonomía, la importancia de los liderazgos individuales para dirigir los grupos y organizaciones y los liderazgos colectivos.

Aclarando conceptos: el empoderamiento es un proceso mediante las personas ganan autonomía, seguridad personal, ganan confianza, y adquieren control sobre sus vidas. Les permite a mujeres y hombres reconocer sus fortalezas, sus potencialidades, la fuerza que ellas tienen para tomar decisiones en todos los espacios, como es la casa, en el trabajo o en otros espacios y ámbitos en los que se vinculan. El empoderarse, tomar decisiones les permite a las mujeres ser autónomas, porque deciden sobre el uso de su cuerpo, de sus recursos, de su familia, y de su propia vida, de su educación, etc. Este paso permite a las mujeres un desarrollo pleno de su vida. Lo importante es que esa mujer empoderada trabaje con las otras mujeres de su barrio, todas las mujeres deben estar empoderadas, deben estar organizadas para participar en las decisiones para las mejoras del barrio, que se acojan también las necesidades de ellas. El barrio no solo lo hacen los hombres, y no solo deciden los hombres, el barrio lo conforman hombres y mujeres y el desarrollo y progreso depende de ambos.

Esta reflexión se la trató también con los y las participantes del taller de Tonchigue, del por qué las mujeres también deben tomar decisiones, se empoderen, participen, y asuman liderazgos.



Hay que promover la participación equitativa de las mujeres en la toma de decisiones, desde el hogar, el barrio, la parroquia, el cantón. Hay que promover la participación de las mujeres como votantes y candidatas en los procesos electorales, para dirigentes barriales, para juntas parroquiales, etc

Debemos preparar lideresas, lideresas locales para que coordinen procesos de incidencia política, para que puedan sostener reuniones con los gobiernos locales para comunicar los problemas del barrio, y proponer acciones para solucionar los problemas, pero para eso hay que prepararse, hay que fortalecer sus capacidades.


Tema 4. El barrio “Victoria de Dios” desde la mirada de las mujeres. Que tenemos, que nos hace falta, como mejoramos el barrio.

“Mapeo de mi barrio” desde la visión de las mujeres. donde se identifican las características básicas del barrio, problemas y potenciales del barrio. La participación de los habitantes. Necesidades básicas, prioritarias para la población.

Grupo 1. Una breve historia de mi barrio

Nuestro barrio se formó desde hace unos 20 años, inicia con la invasión de familias “sin tierra” a terrenos de camaroneras en el cantón Atacames, varias familias se organizaron y decidieron invadir las camaroneras para obtener su lote. En estas invasiones participaron muchas mujeres, consiguieron los terrenos, para que las familias tengan un sitio donde vivir, y la unidad de la familia.

Entre los fundadores del barrio fueron las familias Bone, Gonzales, Matamba, Vélez, Bautista, entre otros, con decisión propia, sin ayuda de ninguna institución. Y el Barrio “Victoria de Dios” se conformó con 400 familias.



Piscinas camaroneras donde se asentaron las familias “Barrio Victoria de Dios”. Las participaciones de las mujeres en los procesos de lucha son muy evidentes (de los testimonios) y se observan liderazgos por esta causa.

Grupo 2. Dibujo de cómo se encuentra mi barrio. Que se ha hecho, (infraestructura vial, salud, servicios básicos) que ha cambiado, que necesidades tienen, cuáles son los problemas de las mujeres, personas con discapacidad, niños, niñas y adolescentes.

Actualmente la mayoría de familias tienen terreno propio.

Han recibido apoyo de CAEMBA (Casas emergentes de Bambú,) y también en la capacitación a mujeres en los temas de derechos, violencia, empoderamiento y liderazgo, realizado por Paz y Desarrollo.


Problemas que afectan al Barrio. El tema de la inseguridad (alcoholismo, drogadicción, robos). La contaminación auditiva. La violencia intrafamiliar, el embarazo adolescente es bastante alto, las jóvenes quedan embarazadas, y corren el riesgo de que sean abandonadas por sus padres, y en otros casos los padres asumen la responsabilidad para que continúen estudiando o en otros las jóvenes dejan de estudiar y se dedican a trabajar.

Infraestructura y servicios básicos. A más de las viviendas y que algunas necesitan mejorarlas, cuentan con una cancha de futbol, tienen la Casa de la Mujer equipada, utilizada para recibir capacitaciones, realizar reuniones, tienen una escuela en mal estado; también cuentan con UPC; sin embargo, no poseen servicios básicos suficientes, falta alcantarillado, agua potable para todas las familias, las calles no están asfaltadas, tienen un alumbrado público deficiente y falta de adecentamiento del barrio.

Es preocupante la situación de discriminación y exclusión que viven las familias en el sector y principalmente las mujeres, se evidencia que es un Barrio que no está lo suficientemente atendido por el Estado.

La falta de fuentes de trabajo y recursos, que se han agravado con la pandemia, evidencia también la pobreza de las familias; sin embargo, la presencia de ciertas ONGS como PYD y Caemba, entre otras, que de alguna manera se evidencia el apoyo que están brindando, pero el trabajo es largo y los resultados no son

inmediatos. Hay que hacer un trabajo de adecentamiento del Barrio, crear y sensibilizar el sentimiento de pertenencia y de identidad en sus moradores. n los niños y niñas, adolescentes, jóvenes, mujeres.



Actividades.

Hombres se dedican mayoritariamente a la pesca y algo en trabajos artesanales

Mujeres son amas de casa y realizan trabajos eventuales de cocina, empleadas domésticas y al lavado de ropa, y también algunas a emprendimientos productivos.

Los jóvenes en su mayoría son bachilleres, pero no todos acceden a un trabajo

Grupo 3. Dibujo de cómo queremos ver al barrio, en 1 año. Metas a corto y mediano plazo, desde la visión de las mujeres. La definición de objetivos para mejorar el barrio (social, económico, político) ¿Cómo se organizarán las mujeres para mejorar el barrio, que tienen que hacer? ¿Con que actividad empezamos? ¿Cómo logramos el barrio seguro?



Problemas graves que sienten las mujeres y que no las dejan avanzar:

- 1) La inseguridad, violencia, delincuencia, drogadicción y alcoholismo en los jóvenes
- 2) Violencia a la mujer y el embarazo adolescente
- 3) Falta de servicios básicos
- 4) Falta de fuentes de trabajo

“Las mujeres necesitamos empoderarnos, establecer redes de apoyo, para organizarnos bien y tomar decisiones”.

En un año nuestro barrio será mejor, porque con la ayuda de todas y todos lograremos solucionar las necesidades de las mujeres y sus familias. En mingas barriales para mejorar el ornato de las viviendas. Trabajo en conjunto, comunitario con corresponsabilidad de las autoridades y la policía. Necesitamos de:

Infraestructura	Educación	Otros
<ul style="list-style-type: none"> • Aceras y bordillos • Parque de recreación • Subcentro de Salud 	<ul style="list-style-type: none"> • Unidad educativa • Guardería 	<ul style="list-style-type: none"> • Barrio seguro • Mejorar alumbrado publico

Plan de acciones inmediatas. Urgentes

Objetivos	Acciones	Responsabilidad Institucional
Mejorar las condiciones del barrio	Gestionar las escrituras de nuestros terrenos	Directiva Barrial/GAD Municipal
Mejorar las condiciones económicas de las mujeres	Capacitación en emprendimientos Ferias de productos	PYD, Fundación Caemba.
Disminuir la violencia contra la mujer	Formación en derechos. Redes de apoyo Talleres barriales con la participación de hombres y mujeres	ONGS, Directiva barrial
Disminución de los embarazos adolescentes	Talleres de capacitación en derechos sexuales y reproductivos dirigidos a jóvenes	ONGS, Directiva del Barrio

Tema 4. La Agenda Participativa de la Parroquia Tonchigua.

Se conformaron grupos de trabajo para tratar los problemas y necesidades de la población (hombres y mujeres): Grupo 1) Zona rural; Grupo 2 Casco urbano de Tonchigua; Grupo 3 Mujeres del Recinto Same.

Resultados:

Grupo 1. Problemas y necesidades zona rural. La zona rural enfrenta muchos problemas sociales, de infraestructura y de servicios básicos, de salud. Los recintos Bellavista, Estero Ancho, El Aguacate, La Unión, Macará, La Hornica, Abdón Calderón, manifiestan que la zona rural es la menos atendida desde los gobiernos locales (parroquial, municipal y provincial) y de las instituciones públicas.

Como necesidades urgentes para toda la población, tenemos:

Problemas	Necesidades	Responsabilidad institucional
Infraestructura	Mantenimiento de vías Parques	Gobierno Provincial Gad Municipal
Servicios básicos	Alumbrado público Agua potable	Empresa Eléctrica GAD Municipal
Social	Centro de Acogida para mujeres víctimas de violencia UPC para seguridad de los moradores y para denuncias de violencia. Capacitación en derechos, conocimiento de leyes.	MIES, GAD Municipal, ONGs
Productiva	Créditos para las y los agricultores Asesoría técnica para agricultura y ganadería Ferias para exponer y vender sus productos. Capacitación en emprendimientos para Mujeres	Banco del Estado ONGs MAG ONGs
Salud	Las mujeres no tienen un lugar donde dar a luz Mejorar la atención en Salud	Ministerio de Salud

Grupo 2. Problemas y necesidades del Casco Urbano: Barrios San Antonio, Manila, Centenario, Vista al Mar, Las Acacias, 26 de noviembre, C. Sol, Nuevo Amanecer.

Este grupo dividió los problemas por barrios y son de infraestructura, ambiental y de tipo social. Los problemas sociales como inseguridad, drogadicción y alcoholismo, alto índice de violencia contra las mujeres, embarazo adolescente son bastante graves, y también el abandono infantil cuando se separan las parejas, en algunos casos se hacen cargo los abuelos y en otros quedan totalmente abandonados.

Barrios	Problemas y Necesidades	Requerimientos Globales
San Antonio	Aceras y bordillos Puente de acceso Mantenimiento rio Tonchigue Abandono infantil Drogadicción y alcoholismo jóvenes 12 a 25 años Inseguridad Insalubridad	Centro para adultos mayores Casa de Acogida para mujeres violentadas Talleres de capacitación para adolescentes, jóvenes y mujeres
Manila	Aceras y bordillos Asfaltado calles Falta de áreas verdes Inseguridad	Centro de rehabilitación social

	Insalubridad	para jóvenes
Centenario	Aceras y bordillos Falta recolectores aguas lluvias Contaminación de los Esteros por las camaroneras Insalubridad	drogadictos y alcohólicos Refugio en casos de emergencia
Vista al Mar	Falta vías de acceso Construcción anillo vial Falta recolectores aguas lluvias Falta de áreas verdes Insalubridad	Alcantarillado Capacitaciones para la ciudadanía
Las Acacias	Falta áreas verdes Reconstrucción parque del Amor Falta Alumbrado publico	principalmente en emprendimientos
26 de noviembre	Asfaltado acceso a la Escuela Mantenimiento de colectores Alumbrado Mantenimiento parque	
C. Sol	Colectores aguas lluvias Mantenimiento de suelo Insalubridad Inseguridad.	
Nuevo Amanecer	Mantenimiento vía principal de acceso Aceros y bordillos.	

Grupo 3. Problemas y necesidades de Same. Este grupo de mujeres expone varios problemas de tipo social como drogadicción, embarazo adolescente, y violencia intrafamiliar, falta de fuentes de trabajo para las mujeres, el tema de la inseguridad que viven los moradores por robos domiciliarios y problemas de infraestructura y servicios básicos y plantean lo siguiente:

Problemas	Necesidades	Responsabilidad Institucional
Infraestructura y servicios básicos.	Alcantarillado	GAOMA
	Asfaltado de calles	GAD provincial
	Baños públicos	GAD Parroquial de Tonchigue
	Alumbrado publico	Empresa Eléctrica
Productivo	Emprendimientos para mujeres Talleres artesanales	GAD Parroquial de Tonchigue, ONGs
Social	Legalización Grupo de lideresas Capacitación en temas de violencia y derechos Capacitación en derechos sexuales y reproductivos	CPCCS ONGS

	Liderazgo y fortalecimiento organizativo	
--	--	--

Reflexión:

- 1) Las y los participantes manifiestan que el GAD parroquial no trabaja un Plan participativo con la participación de lideresas y líderes comunitarios, barriales y de los recintos
- 2) Falta de incidencia política desde los y las ciudadanas, las mujeres no se organizan para reclamar sus necesidades ante las autoridades de turno
- 3) Falta de conocimientos en temas de participación ciudadana y control social.
- 4) Mujeres deberían organizarse y participar en los presupuestos participativos

Evaluación: Se realizó una evaluación individual sobre 3 aspectos: facilitación, metodología y contenidos. El 100% de participantes de los talleres manifiestan que les gustó, entendieron los contenidos, la metodología muy dinámica y las facilitadoras conocen del tema.

ANEXO FOTOGRAFICO

FOTOGRAFIAS TALLER BARRIO "VICTORIA DE DIOS"



Dibujando la Flor de cualidades



Trabajo de grupo - Empoderamiento



Niños y Niñas acompañando a sus madres en el taller



Presentación Grupal - Barrio




Trabajo Grupal y Presentación – empoderamiento

ANEXO FOTOGRAFICO

FOTOGRAFIAS TALLER PARROQUIA TONCHIGUE



DIMAMICA DE PRESENTACION



ARBOL DE LA VIRTUD

TRABAJO GRUPAL - LIDERAZGO



LIDERAZGO COLECTIVO





Diputación
de Córdoba



famsi
Fondo Andaluz de Municipios
para la Solidaridad Intercomunal

ACTIVIDAD: Empoderamiento y liderazgo para lideresas rurales
LUGAR: Ftacamez
FECHA: 19/01/2021

No.	NOMBRES Y APELLIDOS	ORGANIZACIÓN / INSTITUCIÓN	TELEFONO	No. CÉDULA	FIRMA
1	Heorin Quichande	Victoria de Dios	0985132912	080278369	Heorin Quichande
2	Beldice Vozquez Zumbano	Victoria de Dios	0993915311	080285983	Beldice Vozquez
3	Jovana Zaquea	Victoria de Dios	0997646780	131205931-2	Jovana Zaquea
4	Dorothy Chichande	Victoria de Dios	0989019174	085006263-8	Dorothy Chichande
5	Marcia Realilla	Baen Ba		080169274	Marcia Realilla
6	Maria Sams Torres		099180347	1500805658	Maria Sams Torres
7	Dorothy Palapa Besta		0999257066		Dorothy Palapa Besta
8	Milton Velis Paez		0991942464	0801923863	Milton Velis
9	Ysabel Quiroz Osorio		0960947079	080351701-7	Ysabel Quiroz Osorio
10	Hosori Paez Gueñanes	Victoria de Dios	0988693811	0850409715	Hosori Paez Gueñanes
11	Korom Aguiri Baeza	Victoria de Dios		0850572955	Korom Aguiri Baeza



Diputación de Córdoba



ACTIVIDAD: Empoderamiento y liderazgo para líderes rurales

LUGAR: *Atarones*

FECHA: *19/01/2021*

No.	NOMBRES Y APELLIDOS	ORGANIZACIÓN / INSTITUCIÓN	TELEFONO	No. CÉDULA	FIRMA
12	<i>Mariza Soñista</i>	<i>Dios Victoria</i>	<i>0986334588</i>		<i>MARITZ</i>
13	<i>Rocibel Benavides</i>	<i>Dios Victoria de Dios</i>	<i>0997532697</i>	<i>0805122934</i>	<i>Rocibel</i>
14	<i>Marta Gonzalez</i>	<i>Victoria de Dios</i>	<i>092043869</i>	<i>0804006016</i>	<i>Marta</i>
15	<i>Beldica Vasquez</i>	<i>Victoria de Dios</i>		<i>0802859484</i>	<i>Beldica Vasquez</i>
16	<i>Affrica Sarmiento</i>	<i>Colombia</i>		<i>091718074-7</i>	<i>Affrica Sarmiento</i>
17	<i>Veronica Mora Probya</i>	<i>Muelle Esperanza</i>	<i>0992105987</i>	<i>0850678370</i>	<i>Veronica Mora</i>
18	<i>Isabel Quiroz Osorio</i>	<i>Nueva Esperanza</i>	<i>0960942029</i>	<i>0803511027</i>	<i>Isabel Quiroz Osorio</i>
19	<i>Johana Teresa</i>	<i>Victoria de Dios</i>	<i>0976467801</i>	<i>1312059312</i>	<i>Johana Teresa</i>
20	<i>Maria Chichande</i>	<i>Victoria de Dios</i>	<i>0955132912</i>	<i>0802783696</i>	<i>Maria Chichande</i>
21	<i>Adriana Gorgou</i>	<i>R.D.</i>	<i>0984324669</i>	<i>1711532921</i>	<i>Adriana Gorgou</i>
22	<i>Judy Navarrete</i>	<i>Victoria de Dios</i>	<i>0965767207</i>	<i>0856312674</i>	<i>Judy Navarrete</i>



ACTIVIDAD: Empoderamiento y liderazgo para lideresas rurales

LUGAR: Tachape

FECHA: 21/01/2021

No.	NOMBRES Y APELLIDOS	ORGANIZACIÓN / INSTITUCIÓN	TELEFONO	No. CÉDULA	FIRMA
1	Kerly Acuña Roque	LIDER. EME.	0986614265	0801240183	
2	Heleneo Ceano	Lider. Mujeres V.P. Pastorizans	09999727163	14093225195	
3	Ramona Riquelme Torres Torres	Reunión. Municipal	0991919208	1305112516	
4	Danny Yomed Figueroa Rojas.	SonSose	0991260043	080206874	
5	Yuri Muñoz O	Cabecera de Banda	09983345539	0802506226	
6	Clemente Mancillo	GRISANTO	0991763992	1304142809	
7	Astero Melina Bermeo	El Aguacate	0969929433	1304182333-6	
8	Paqui Casqu	La Tablado	0986819258	0801537357	
9	Rosa	center SH	0995746826	0801559888	
10	Shony Vilasdo Mangues	Bonus Hamilla	0990473935	0802044599	
11	MAYITZA ALVARADO	SAMR	0959608164	080146964	
12	Hercules Ibarra Boner	Lider Same	0987884404	0850042662	



ACTIVIDAD: Empoderamiento y liderazgo para líderes rurales

LUGAR: Touchique

FECHA: 21/01/201

No.	NOMBRES Y APELLIDOS	ORGANIZACIÓN / INSTITUCIÓN	TELEFONO	No. CÉDULA	FIRMA
12	Elvira Vera Olivo	Presidente Barrio 26 Nov	09921925594	080248116	
13	Raúl Zambrano	B. San Antonio	0859167079	1720014492	
14	Yolanda Torres Barreneche	CPA C. Santa Rosa	0839482096	080048900	
15	Sonia Torres	Same barrio Urdan	0994057168	100180582-7	
16	Hilda Torres	Same barrio Urdan	0960848729	100235522	
17	Katya Pacheco	Same	0990457714	080096524-2	
18	María Gadea	Adon. Calderon	0962657594	080162581-5	
19	Verónica Vera Barreneche	GSD Touchique	0992938142	080272688-4	
20	Ramón Zambrano Vera	Reclut. Crisunhu	0	130841923-4	
21	Segundo Heriberto Cordero	Reclut. Hebra Urdan	0990689059	080062100-3	
22	Verónica Vera	Same	0993746826	0801759878	

